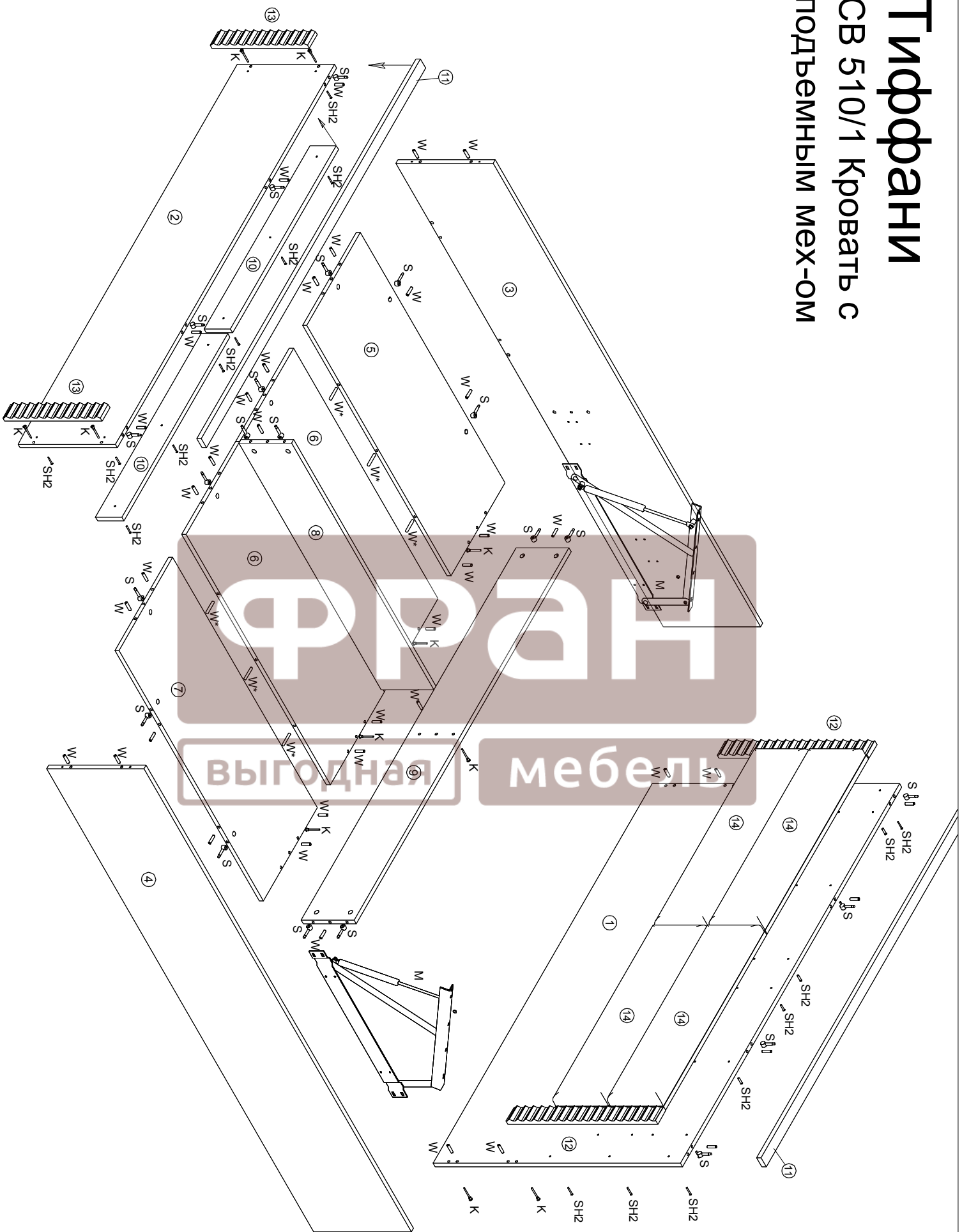



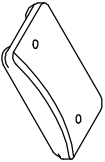


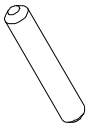
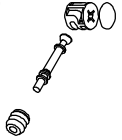
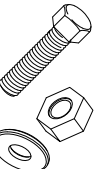



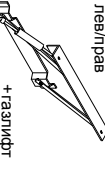
# Тиффани

## СВ 510/1 Кровать с ПОДЪЕМНЫМ МЕХ-ОМ



# Тиффрани

## СВ 510/1 Кровать с подъемным мех-ом

Ключ шестигранный	В - Опора	Г - Воздь 1,6x25		
1 шт	8 шт	16 шт		
				
W - Шкант 8x30	W' - Шкант 8x50	S Стяжка	Болт М8*50 4шт +шайба 4шт +гайка 4шт	
40 шт	9 шт	22 шт		
				
K - Евровинт	V1 винт 6x16	SH2 Шуруп 4x30	Подъемный механизм лев/прав +газлифт	
14 шт	16 шт	40 шт	1/1 шт	
				
№ дет.	Наименование	Код Детали	Габариты	Кол-во

1	Спинка задняя	3 510/1.01.01	1666x935x16	1
2	Спинка передняя	B 510/1.01.03	1666x368x16	1
3	Бок левый	B 510/1.01.01	2020x368x16	1
4	Бок правый	B 510/1.01.02	2020x368x16	1
5	Дно левое	Г 510/1.01.01	1092x406x16	1
6	Дно	Г 510/1.01.02	1092x406x16	2
7	Дно правое	Г 510/1.01.03	1092x406x16	1
8	Усилитель	B 510/1.01.05	1076x200x16	1
9	Усилитель	B 510/1.01.04	1624x200x16	1
10	Цара	Ц 510/1.01.01	800x100x16	2
11	Накладка верхняя	H 510/1.01.01	1666x40x16	2
12	Накладка	H 01.02	567x60x22	2
13	Накладка	H 01.01	368x60x22	2
14	Задняя стенка подушки		764x202x16	4
15	Подушка		762x200x40	4
16	Основание		1600x2000	1

